



G S P U & ASSOCIATES LLC  
CHARTERED ACCOUNTANTS



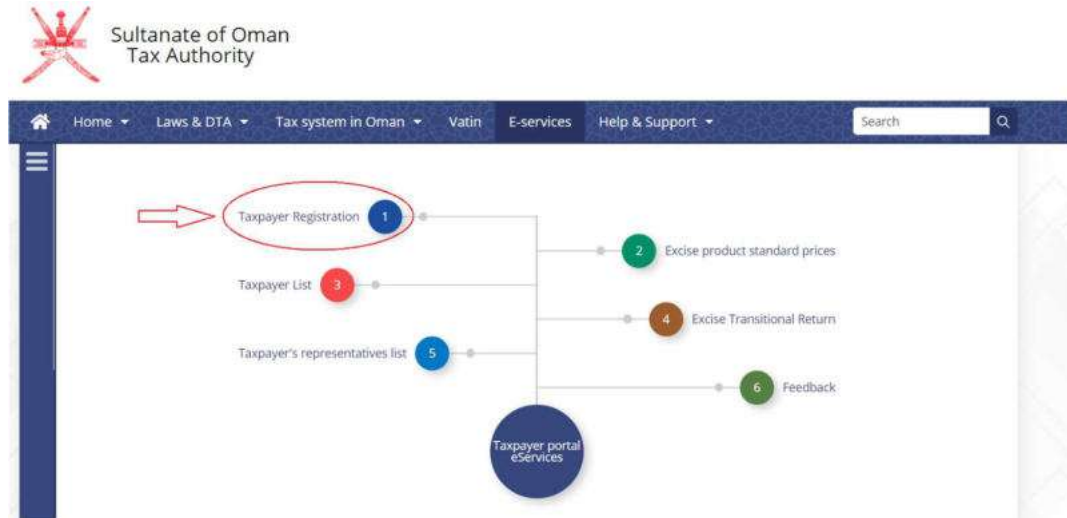
# VAT Registration Manual Guide

[www.gspuoman.com](http://www.gspuoman.com)

## VAT REGISTRATION – PORTAL

Note: Only persons with Commercial Registration number (CRN) may register through the online portal. Persons with no CRN must complete the form available on the Tax Authority's website and send it via email.

1- When logged in to portal select Taxpayer Registration.



2- In the field "Commercial Registration No", enter commercial registration number of the company and then select "Register" button.



- 3- "Taxpayer Registration" window will appear. From the drop-down list of "Type of Registration" select "Value Added Tax Liability Registration" and then select "Continue" button.

**Taxpayer Registration** Close

\* Type of Registration:

- Income Tax Liability Registration
- Value Added Tax Liability Registration**
- Excise Tax Liability Registration

- 4- If successful, system will display "New Registration of VAT Liability" form.

 Activities falling within the free zones or special economic zones', 'Customs suspension situations: ', '\* Business address: Sultanate of Oman, Al-Buraimi, Dank, Wadi Al Amd, 512, 123456, Elm Street, 456, 123 | Enter', and '\* Contact phone: 123-456-789'."/>

**New Registration of VAT Liability**

Document No.:      Document Date: 28/01/2021      VATIN | Person:  
Document Type: Registration of VAT liability      Document Status:

Application Form

**Details of the Taxable Person**

Commercial Registration No.: 8585  
TIN:  
EXTIN:  
Customs Identification Number:  
\* Legal name: x  
Legal name in English: Mohammad Oriental SLLI  
Trade name:  
\* Legal form of the business: General or Limited Partnership  
Special zones registration:  Activities falling within the free zones or special economic zones  
Customs suspension situations:   
\* Business address: Sultanate of Oman, Al-Buraimi, Dank, Wadi Al Amd, 512, 123456, Elm Street, 456, 123 | Enter  
\* Contact phone: 123-456-789

5- Fill the required fields with the correct information.

#### Details of the Taxable Person

Commercial Registration No.: 8585

TIN:

EXTIN:

Customs Identification Number:

\* Legal name:



Legal name in English:

Trade name:

\* Legal form of the business:



Special zones registration:  Activities falling within the free zones or special economic zones

Customs suspension situations:

\* Business address: Sultanate of Oman, Al-Buraimi, Dank, Wadi Al Amd, 512, 123456, Elm Street, 456, 123



\* Contact phone:



Contact e-mail:

#### Details of the Principal Officer

\* ID:



\* Name:



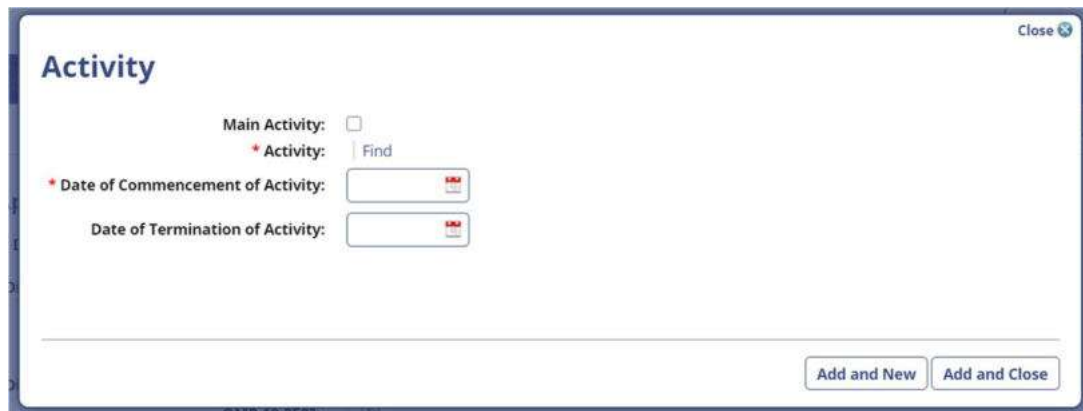
\* Designation:



6- Select “Add new activity” button to mark activity as main or to add more activities.



7- System will display “Activity” Window. Tick the “Main Activity” checkbox and fill the required fields (Activity and Date of commencement of Activity) and select “Add and close” button.



8- Fill the required fields.

### Application for the Tax Registration Number

Do you have Place of Residence in Oman? (Yes/No):  Yes  No

Did you exceed or do you expect to exceed the Mandatory Registration Threshold of OMR 38,500?:  Yes  No

The (expected) date of exceeding the threshold is:

Annual taxable supplies in Oman:

Over 1,000,000 OMR  
 500,000.001 - 1,000,000 OMR  
 250,000.001 - 500,000 OMR  
 38,500 - 250,000 OMR

Did you exceed or do you expect to exceed the Voluntary Registration Threshold of OMR 19,250?:  Yes  No

The (expected) date of exceeding the threshold is:

- 9- Select “Save Draft” button at the end of the form.
- Note: There will not be any action from Tax Authority if it is not Submitted.

10- Select “Attachment” to add the necessary attachments.

**New Registration of VAT Liability**

Saved as draft. Please submit the document

Document No.: 8640057      Document Date: 28/01/2021      VATIN | Person: Mohammad Oriental SLLC  
Document Type: Registration of VAT liability      Document Status: Draft

Application Form   **Attachments**   Status History

Details of the Taxable Person Print Application

11-Select “Add New Attachment” button.

Taxpayer Registration (Widget Page)

Home   Laws, & DTA   Tax system in Oman   VatIn   E-services   Help & Support   Search

**Attachments**

Document No.: 8626706      Document Date: 17/01/2021      VATIN | Person: Mustafa Golden SAOG  
Document Type: Registration of VAT liability      Document Status: Draft

Application Form   **Attachments**   Status History

**Attachments**

[Add new attachment](#)

Mandatory	Attachment Name	Number of items
*	Copy of business registration and trade license	0
*	Copy of Identity Card / Passport of Principal Officer	0
	Application	1

[Back to list](#)

12- Fill with the needed information and select “Save and Close”

**Add Attachment** Close

\* Attachment Type:

\* Attachment Name:

\* Document File:  No file chosen

The maximum file size is 10 MB  
Accepted file formats are PDF, JPG, JPEG

13-Select "Submit" Button (Available in "Application form" tab)

**Bank details**

<b>Bank account number to be used for VAT refund purposes:</b>	45645645646
<b>Name of account holder:</b>	MARWA
<b>Address of account holder:</b>	Romania, 555
<b>Name of the bank:</b>	Bank Muscat
<b>BIC/Swift of the bank:</b>	88888
<b>Address of the bank:</b>	Réunion, 222

[◀ Back to list](#)

[Cancel Document](#) [Edit](#) [Submit](#)



14-Select "Print Decision"

**Bank details**

<b>Bank account number to be used for VAT refund purposes:</b>	44444
<b>Name of account holder:</b>	Marwa
<b>Address of account holder:</b>	Somalia, rrr
<b>Name of the bank:</b>	Bank Muscat
<b>BIC/Swift of the bank:</b>	1234
<b>Address of the bank:</b>	Senegal, rrr

[◀ Back to list](#)

[Print Decision](#)



15- Select "Print VAT Certificate" from the E-services page

**Taxpayer**

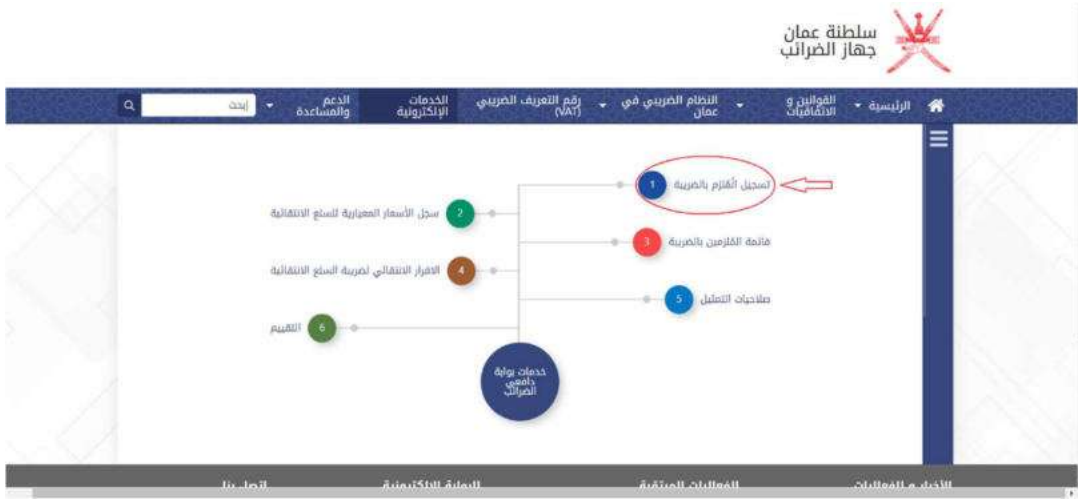
[Print VAT Certificate](#)



## التسجيل في ضريبة القيمة المضافة

ملاحظة: التسجيل الإلكتروني في موقع جهاز الضرائب للأشخاص الذين لديهم رقم سجل تجاري فقط، أما الأشخاص الذين ليس لديهم رقم سجل تجاري يجب عليهم التسجيل من خلال إكمال النموذج الموجود في موقع الجهاز وإرساله عبر البريد الإلكتروني.

1- عند تسجيل الدخول في موقع جهاز الضرائب، اضغط على "تسجيل المُلزم بالضريبة" المندرج تحت "الخدمات الإلكترونية".



2- في حقل "رقم السجل التجاري"، اكتب رقم الشركة واضغط على الزر "تسجيل".





3- ستظهر النافذة المنبثقة "تسجيل خاضع للضريبة"، اختر "تسجيل التزام ضريبة القيمة المضافة"، وبعدها اضغط على الزر "استمر"



4- في حالة النجاح، النظام سيعرض صفحة "تسجيل جديد لضريبة القيمة المضافة".



5- قم بتعبئة البيانات الصحيحة في الحقول الإجبارية.



6- اختر "إضافة نشاط جديد" لاختيار النشاط الأساسي أو لإضافة نشاط آخر.

إضافة نشاط جديد

النشاط الرئيسي	النشاط	تاريخ بدء مزاولة النشاط	تاريخ إنهاء النشاط
لا	0111101:زراعة الحبوب (قمح، ذرة، شعير ... إلخ)، باستثناء الأرز	2017-12-28	تعديل   حذف

7- النظام سوف تظهر نافذة منبثقة "النشاط"، اضغط على مربع الاختيار إذا كان النشاط رئيسي أو قم باختيار النشاط وبعدها قم بتعبئة الحقول الإلزامية (النشاط، تاريخ بدء مزاولة النشاط). واضغط على الزر "إضافة وإغلاق" عند الانتهاء.

النشاط

النشاط الرئيسي:  
النشاط:

تاريخ بدء مزاولة النشاط:

تاريخ إنهاء النشاط:

إضافة وإغلاق إضافة نشاط آخر

8- املأ الحقول اللازمة.

### طلب رقم التسجيل الضريبي

هل لديك مكان إقامة في السلطنة؟ (نعم/لا):  
 نعم  
 لا

هل تجاوزت أو تتوقع أن يتجاوز حد التسجيل الإلزامي عن 38.500 ريال عماني؟  
 نعم  
 لا

التاريخ المتوقع لتجاوز الحد:

التوريدات الخاضعة للضريبة السنوية في عُمان:

هل تجاوزت أو تتوقع أن يتجاوز حد التسجيل الطوعي عن 19.250 ريال عماني؟  
 نعم  
 لا

التاريخ المتوقع لتجاوز الحد:

### سنة المحاسبة

السنة المحاسبية للخاضع للضريبة لا تتطابق مع تقويم السنة:

تاريخ إنتهاء الفترة المحاسبية:

31/12/2021

9- اضغط على الزر "احفظ المسودة" في نهاية الصفحة.

ملاحظة: لن يكون هنالك أي إجراءات من قبل جهاز الضرائب في حالة عدم تقديم الملف.

10- اضغط على زر "المرفقات" لإضافة المرفقات اللازمة.

تسجيل جديد لضريبة القيمة المضافة

تم الحفظ كمسودة. برجاء اعتماد المستند

رقم المستند: 8628192 تاريخ المستند: 18/01/2021 رقم التعريف الخاص بضرريبة القيمة المضافة | الشخص: بوليسيني مسقط

نوع المستند: تسجيل التزام ضريبة القيمة المضافة حالة المستند: مسودة

المرفقات مسار المعاملة نموذج الطلب

تفاصيل الملزم بالضريبة

طباعة طلب

رقم السجل التجاري: 123458

رقم التعريف الضريبي:

11-قم بالضغط على "اضافة مرفق جديد"

المرفقات

رقم المستند: 8628192 تاريخ المستند: 18/01/2021 رقم التعريف الخاص بضرريبة القيمة المضافة | الشخص: بوليسيني مسقط

نوع المستند: تسجيل التزام ضريبة القيمة المضافة حالة المستند: مسودة

المرفقات مسار المعاملة نموذج الطلب

المرفقات

إلزامي	اسم المرفق	عدد العناصر
*	نسخة من السجل التجاري والترخيص	0
*	نسخة من بطاقة الهوية \ جواز سفر العامل المسؤول	0
	الطلب	1

اضافة مرفق جديد

12-املأ المرفقات اللازمة واضغط "حفظ مع ادخال جديد" لإدخال أكثر من مستند أو "حفظ واغلاق"

إضافة مرفق

نوع المرفق: \*

اسم المرفق: \*

ملف المستند: \*

No file chosen Choose File

حفظ واغلاق حفظ مع ادخال جديد

13- قم بالضغط على زر "تقديم" المدرج تحت "نموذج الطلب".

تفاصيل البنك	
رقم الحساب المصرفي المستخدم لضريبة القيمة المضافة:	45645645646
اسم صاحب الحساب:	MARWA
عنوان صاحب الحساب:	رومانيا, 555
اسم البنك:	Bank Muscat
رمز التحويل المالي للبنك:	88888
عنوان البنك:	رونيون, 222

إعادة إلى القائمة

إلغاء المستند تعديل تقديم

14- قم بالضغط على "طباعة القرار"

تفاصيل البنك	
رقم الحساب المصرفي المستخدم لضريبة القيمة المضافة:	44444
اسم صاحب الحساب:	Marwa
عنوان صاحب الحساب:	الطومال, rrr
اسم البنك:	Bank Muscat
رمز التحويل المالي للبنك:	1234
عنوان البنك:	السنغال, rrr

إعادة إلى القائمة

طباعة القرار

15- قم بالضغط على "طباعة شهادة ضريبة القيمة المضافة" من صفحة الخدمات الالكترونية

دافع الضرائب

طباعة شهادة ضريبة القيمة المضافة